

Conjunctuurverschijnselen in beeld

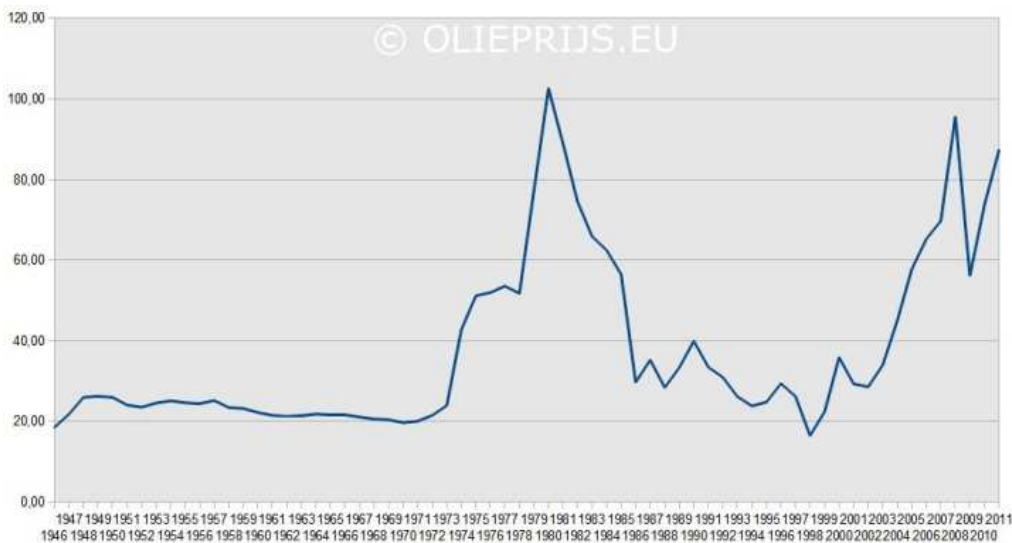
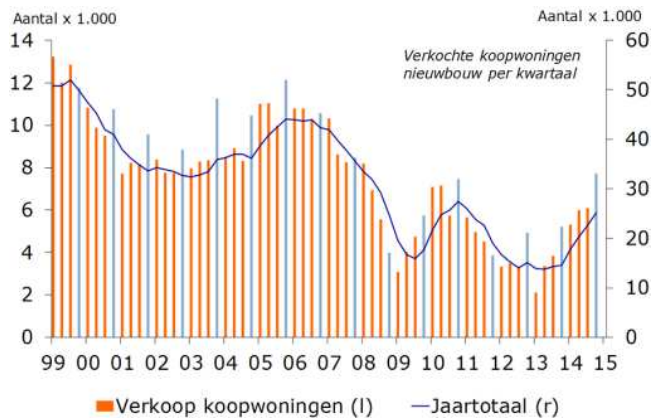


Tabel 1. Indexcijfers Nederlandse Uitzendbranche (2008=100)

De uitzendmarkt toont de invloed van conjunctuurcycli: regelmatige groei en krimp van economische activiteit leidt tot een kenmerkend patroon in de uitzendbranche.

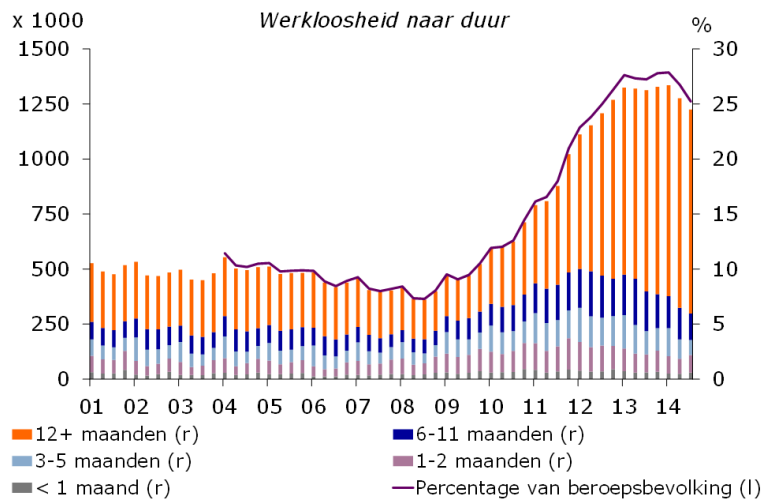
Tabel 2. Verkochte koopwoningen nieuwbouw per kwartaal

Conjunctuurverschijnselen komen voor in verschillende deelsectoren van de economie: het klappen van de bubbel op de huizenmarkt eind 2007 zorgde bijvoorbeeld voor een plotse verandering in de reguliere cyclus



Tabel 3. Olieprijs

Naast het voorspellen van conjunctuurcycli is ook het detecteren van trendbreuken van belang: bijvoorbeeld het vroegtijdig signaleren van schokken in de olieprijs



Tabel 4. Werkloosheid naar duur

Conjunctuurgolven hebben een groot effect op werkloosheidscijfers: het reduceren van de amplitude van conjunctuurgolven leidt tot meer stabiliteit op de arbeidsmarkt.



Tabel 5. Werkloze beroepsbevolking en niet-werkende werkzoekenden